

















Lp.	Nazwa pomieszczenia	Pow. (m2)	Posadzka	Opis/ charakterystyka	Wygląd posadzki	Ściany	Wygląd ścian	Rodzaj sufitu	Wysokość pom. (m)
-1.1a U	Komunikacja	9,48	linoleum - jednorodna jednowarstwowa podłoga w 97% wykonana z naturalnych składników grubość użytkowa i całkowita: 2,5 mm, waga całkowita: 2900 g/ m2, klasa Cfl-s1, izolacyjność od dźwięków uderzeniowych 6dB, matowa powłoka x12 zapewniająca odporność chemiczną,klejona do podłogi, antypoślizgowość R9	drewnopodobny - nierównomierne, kierunkowe wzory odzwierciedlające teksturę drewna; Kolorystyka: NCS S 6010-Y30R		do wysokości 2,0 m (na równi z wykończeniem ościeży drzwi) gruntuować wodorozcieńczalnym środkiem gruntującym, malowanie powłoką ozdobną z wtopionymi płatkami, matowa, odporna na zarysowania i uderzenia, niskoemisyjna, niepalna, odporna na działanie UV;		tynk cem- wap, malowany głęboko matową farbą silikatowo-dispersyjną do wnętr, I klasa odporności na szorowanie, I klasa zdolności krycia wg EN 13300; w kolorze RAL 9016 (biały)	3,00
-1.1b U	Komunikacja	20,42	Schody: pokrycie podłogowe polichlorowinyłowe z warstwą spienioną, matowa, zapewnia bezpieczeństwo antypoślizgowe- R10, podłoga wykonana w 24% z materiałów z recyklingu, gr. całkowita 3,30mm, gr. użytkowa 0,85mm, waga całkowita: 3250 g/ m2; klasa ogniowa Bfl-s1, izolacyjność od dźwięków uderzeniowych 18dB, zabezpieczenie powierzchni powłoką nadającą dobrą trwałość w użytkowaniu, klejona do podłogi	Schody: kolor ciemno-beżowy, grawerowane paski na krawędzi schodów z wyżłobieniami Kolorystyka: NCS S 4005-Y20R		powyżej 2,0 m - malowanie ścian farbą x2 z przygotowaniem powierzchni - niskoemisyjna, głęboko matowa silikatowo-dispersyjna farba do wnętrz: RAL 9016, I klasa odporności na szorowanie, I klasa zdolności krycia wg EN 13300; * Tynk dekoracyjny: kolor biały z drobnymi płatkami.			3,00
-1.2 U	WC ogólnodostępne	4,53	plytka podłogowa - gres szkliviony Rozmiar (cm): 59,8 x 59,8 cm Rozmiar (mm): 598 x 598 x 8 mm Powierzchnia: matowa Antypoślizgowość: R9 Tonalność: V2 Rektyfikacja: tak Mrozoodporność: tak Odporność na ścieranie: PEI 4	Kolor jasno-beżowy z ciemniejszymi przebarwieniami, motyw cementu		okładzina z płytek ściennych na całą wysokość pomieszczenia, 1. gładka, matowa, format: 60x30 cm, gr. 9 mm, fuga beżowa gr. 3 mm, kolor beżowy z ciemniejszymi przebarwieniami na wzór piaskowca, 2. ryflowana, matowa, format: 60x30 cm, gr. 9 mm, fuga brązowa gr. 3 mm, kolor brązowy z ciemniejszymi przebarwieniami słojuowymi na wzór drewna		Sufit podwieszany , akustyczny, z widoczną krawędzią na ruszcie typu T24 do pomieszczeń o podwyższonych wymaganiach (o podwyższonej odporności na wilgoć) ; materiał: wełna mineralna, ruszt w klasie C3, wilgotność względna 95% przy 30 st., o odporności na działanie pary wodnej, gr. 15 mm, format 60x60 cm, w kolorze NCS S 0500-N (biały), kraweędz prosta płyta gk 10 cm wyżej względem sufitu modułowego - malowana farbami x2 z przygotowaniem powierzchni - niskoemisyjna, głęboko matowa silikatowo-dispersyjna farba do wnętrz: NCS S 0500-N (biały), I klasa odporności na szorowanie, I klasa zdolności krycia wg EN 13300 w	2,50
-1.3a U	Winda osobowa	3,65							
-1.3b U	Pom. gospodarcze	4,44	plytka podłogowa - gres nieszkliwiony Rozmiar (cm): 59,8 x 59,8 cm Rozmiar (mm): 598 x 598 x 8 mm Powierzchnia: matowa Antypoślizgowość: R10 Tonalność: V1 Rektyfikacja: tak Mrozoodporność: tak Odporność na ścieranie: max 175mm3	Kolor jasno-brązowy z ciemniejszymi przebarwieniami, motyw cementu		okładzina z płytek ściennych na całą wysokość pomieszczenia, 1. gładka, matowa, format: 60x30 cm, gr. 9 mm, fuga biała gr. 3 mm, kolor biały,		tynk cem- wap, malowany głęboko matową farbą silikatowo-dispersyjną do wnętr, I klasa odporności na szorowanie, I klasa zdolności krycia wg EN 13300 w0 w kolorze RAL 9016 (biały)	3,00
-1.4 U	Wypożyczalnia sprzętu pielęgnacyjnego, rehabilitującego i wspomagającego	33,24	plytka podłogowa - gres szkliviony Rozmiar (cm): 59,8 x 59,8 cm Rozmiar (mm): 598 x 598 x 8 mm Powierzchnia: matowa Antypoślizgowość: R9 Tonalność: V2 Rektyfikacja: tak Mrozoodporność: tak Odporność na ścieranie: PEI 4	Kolor jasno-beżowy z ciemniejszymi przebarwieniami, motyw cementu		do wysokości 2,0 m (na równi z wykończeniem ościeży drzwi) gruntuować wodorozcieńczalnym środkiem gruntującym, malowanie powłoką ozdobną z wtopionymi płatkami, matowa, odporna na zarysowania i uderzenia, niskoemisyjna, niepalna, odporna na działanie UV;		tynk cem- wap, malowany głęboko matową farbą silikatowo-dispersyjną do wnętr, I klasa odporności na szorowanie, I klasa zdolności krycia wg EN 13300 w0 w kolorze RAL 9016 (biały)	3,00
-1.5 U	Wypożyczalnia sprzętu pielęgnacyjnego, rehabilitującego i wspomagającego	38,40	plytka podłogowa - gres szkliviony Rozmiar (cm): 59,8 x 59,8 cm Rozmiar (mm): 598 x 598 x 8 mm Powierzchnia: matowa Antypoślizgowość: R9 Tonalność: V2 Rektyfikacja: tak Mrozoodporność: tak Odporność na ścieranie: PEI 4	Kolor jasno-beżowy z ciemniejszymi przebarwieniami, motyw cementu		powyżej 2,0 m - malowanie ścian farbą x2 z przygotowaniem powierzchni - niskoemisyjna, głęboko matowa silikatowo-dispersyjna farba do wnętrz: RAL 9016, I klasa odporności na szorowanie, I klasa zdolności krycia wg EN 13300 ; * Tynk dekoracyjny: kolor biały z drobnymi płatkami.		tynk cem- wap, malowany głęboko matową farbą silikatowo-dispersyjną do wnętr, I klasa odporności na szorowanie, I klasa zdolności krycia wg EN 13300 w0 w kolorze RAL 9016 (biały)	3,00
-1.6 U	Wymiennikownia	22,30	posadzka z żywicy epoksydowej Grubość: 0,8-1,3mm Reakcja na ogień: Bfl-s1 Nasiąkliwość powierzchniowa: <23g/m2	epoksydowa posadzka cienkowarstwowa na bazie żywic epoksydowych poprzez naniesienie na przygotowany wcześniej grunt dwóch warstw epoksydowego lakieru		ściany na całą wysokość pomieszczenia pomalowane żywicą epoksydową w dwóch warstwach, na przygotowany wcześniej tynk cementowo-wapienny oraz gruntującą warstwę epoksydową (warstwa + podkład), grubość 0,2 - 0,3mm, gęstość- mieszanie przy 23st. 1,37-1,42g/cm3, przyczepność: TP OS		tynk cem- wap, malowany głęboko matową farbą silikatowo-dispersyjną do wnętr, I klasa odporności na szorowanie, I klasa zdolności krycia wg EN 13300 w0 w kolorze RAL 9016 (biały)	3,00
-1.7 U	Łazienka	3,81	plytka podłogowa - gres nieszkliwiony Rozmiar (cm): 59,8 x 59,8 cm Rozmiar (mm): 598 x 598 x 8 mm Powierzchnia: matowa Antypoślizgowość: R10 Tonalność: V1 Rektyfikacja: tak Mrozoodporność: tak Odporność na ścieranie: max 175mm3	Kolor jasno-brązowy z ciemniejszymi przebarwieniami, motyw cementu				Sufit podwieszany , akustyczny, z widoczną krawędzią na ruszcie typu T24 do pomieszczeń o podwyższonych wymaganiach (o podwyższonej odporności na wilgoć) ; materiał: wełna mineralna, ruszt w klasie C3, wilgotność względna 95% przy 30 st., o odporności na działanie pary wodnej, gr. 15 mm, format 60x60 cm, w kolorze NCS S 0500-N (biały), kraweędz prosta płyta gk 10 cm wyżej względem sufitu modułowego - malowana farbami x2 z przygotowaniem powierzchni - niskoemisyjna, głęboko matowa silikatowo-dispersyjna farba do wnętrz: NCS S 0500-N (biały)	2,20
-1.8 U	Szatnia	5,20	plytka podłogowa - gres szkliviony Rozmiar (cm): 59,8 x 59,8 cm Rozmiar (mm): 598 x 598 x 8 mm Powierzchnia: matowa Antypoślizgowość: R9 Tonalność: V2 Rektyfikacja: tak Mrozoodporność: tak Odporność na ścieranie: PEI 4	Kolor jasno-beżowy z ciemniejszymi przebarwieniami, motyw cementu		okładzina z płytek ściennych na całą wysokość pomieszczenia, 1. gładka, matowa, format: 60x30 cm, gr. 9 mm, fuga beżowa gr. 3 mm, kolor beżowy z ciemniejszymi przebarwieniami na wzór piaskowca, 2. ryflowana, matowa, format: 60x30 cm, gr. 9 mm, fuga brązowa gr. 3 mm, kolor brązowy z ciemniejszymi przebarwieniami słojuowymi na wzór drewna		tynk cem- wap, malowany głęboko matową farbą silikatowo-dispersyjną do wnętr, I klasa odporności na szorowanie, I klasa zdolności krycia wg EN 13300 w0 w kolorze RAL 9016 (biały)	2,47
-1.9 U	Łazienka	3,71	plytka podłogowa - gres nieszkliwiony Rozmiar (cm): 59,8 x 59,8 cm Rozmiar (mm): 598 x 598 x 8 mm Powierzchnia: matowa Antypoślizgowość: R10 Tonalność: V1 Rektyfikacja: tak Mrozoodporność: tak Odporność na ścieranie: max 175mm3	Kolor jasno-brązowy z ciemniejszymi przebarwieniami, motyw cementu				Sufit podwieszany , akustyczny, z widoczną krawędzią na ruszcie typu T24 do pomieszczeń o podwyższonych wymaganiach (o podwyższonej odporności na wilgoć) ; materiał: wełna mineralna, ruszt w klasie C3, wilgotność względna 95% przy 30 st., o odporności na działanie pary wodnej, gr. 15 mm, format 60x60 cm, w kolorze NCS S 0500-N (biały), kraweędz prosta płyta gk 10 cm wyżej względem sufitu modułowego - malowana farbami x2 z przygotowaniem powierzchni - niskoemisyjna, głęboko matowa silikatowo-dispersyjna farba do wnętrz: NCS S 0500-N (biały)	2,20
-1.10 U	Szatnia	5,16	plytka podłogowa - gres szkliviony Rozmiar (cm): 59,8 x 59,8 cm Rozmiar (mm): 598 x 598 x 8 mm Powierzchnia: matowa Antypoślizgowość: R9 Tonalność: V2 Rektyfikacja: tak Mrozoodporność: tak Odporność na ścieranie: PEI 4	Kolor jasno-beżowy z ciemniejszymi przebarwieniami, motyw cementu				tynk cem- wap, malowany głęboko matową farbą silikatowo-dispersyjną do wnętr, I klasa odporności na szorowanie, I klasa zdolności krycia wg EN 13300 w0 w kolorze RAL 9016 (biały)	2,47
-1.11 U	Sala aktywności fizycznej	57,85	linoleum - jednorodna jednowarstwowa podłoga w 97% wykonana z naturalnych składników grubość użytkowa i całkowita: 2,5 mm, waga całkowita: 2900 g/ m2; klasa Cfl-s1, izolacyjność od dźwięków uderzeniowych 6dB, matowa powłoka x2 zapewniająca odporność chemiczną,klejona do podłogi, antypoślizgowość R9	1. drewnopodobny - nierównomierne, kierunkowe wzory odzwierciedlające teksturę drewna; Kolorystyka: NCS S 6010-Y30R 2. beżowy - nierównomierne elementy na wzór marmuru ; Kolorystyka: NCS S 2005-Y40R		do wysokości 2,0 m (na równi z wykończeniem ościeży drzwi) gruntuować wodorozcieńczalnym środkiem gruntującym, malowanie powłoką ozdobną z wtopionymi płatkami, matowa, odporna na zarysowania i uderzenia, niskoemisyjna, niepalna, odporna na działanie UV;		tynk cem- wap, malowany głęboko matową farbą sylikatowo-dispersyjną do wnętr, I klasa odporności na szorowanie, I klasa zdolności krycia wg EN 13300 w kolorze RAL 9010 (złamany biały)	2,47
		212,19							

UWAGI:

1.

Projekt należy rozpatrywać całościowo wraz z opisem technicznym i projektami branżowymi. Wszystkie elementy ujęte w opisie technicznym, a nie ujęte na rysunkach lub odwrotnie, należy traktować tak jakby były ujęte w obu częściach dokumentacji projektowej.
2.

W przypadku jakichkolwiek wątpliwości formalnych lub technicznych Inwestor lub Wykonawca winien bezzwłocznie skontaktować się z Projektantem.
3.

Wszelkie zmiany w projekcie muszą być uzgadniane z Projektantem i nie mogą być wprowadzane bez jego zgody,

Nadzór autorski w rozumieniu biura projektowego to kontrola nad zgodnością prac wykończeniowych z dokumentacją techniczną oraz jakością wykonywanych robót, a także kontrola zamówień oraz dostaw materiałów i mebli zgodnie z zaakceptowanym wykazem.

Autor nie bierze odpowiedzialności za skutki zmian wprowadzonych w projekcie bez uzgodnienia.

4.

Przed przystąpieniem do prac należy sprawdzić zgodność wymiarów ze stanem faktycznym. w przypadku rozbieżności wymiarów należy skontaktować się z Projektantem.

PROJEKT WYKONAWCZY	Jednostka projektowa:	Biuro Usług Projektowych i Inwestycyjnych "DOMINEX" Oktawian Woźniak ul. Lewakowskiego 25/309, 38-400 Krosno tel. 13 436 99 12			
	Nazwa obiektu budowlanego:	<i>"Przebudowa wraz ze zmianą sposobu użytkowania istniejącego zabiegowego budynku Pałacu Karczkowskich na budynek użyteczności publicznej - muzeum i bibliotekę multimedialną (mediatekę) oraz rozbudowa o pomieszczenia przeznaczone na Muzeum Rzemiosła w Krośnie - „Przestrzeń Nauki, Kultury i Sztuki w Krośnie”, a także o pomieszczenia przeznaczone na przestrzeń dla rozwoju aktywności społecznej mieszkańców, na działce nr ewid. 2421/12, położonej w Krośnie przy ul. Grodzkiej 41, obręb Śródmieście."</i>			
	Inwestor:	Muzeum Rzemiosła w Krośnie, ul. Piłsudskiego 19, 38-400 Krosno; Gmina Miasto Krosno, ul. Lwowska 28a, 38-400 Krosno			Rok 2025
	Adres obiektu budowlanego:	<i>38-400 Krosno, ul. Grodzkiej 41, dz. 2421/12</i> OBREB EWIDENCYJNY : ŚRÓDMIEŚCIE JEDNOSTKA EWIDENCYJNA : KROSNO			SKALA
	Temat rysunku:	RZUT POSADZEK PIWNICY - LEGENDA			1:100
	Element PB	branża architektoniczna	Podpis:	Data	NR RYS.
	Projektant :	mgr inż. arch. Bartosz Gorczyca <small>specjalność architektoniczna (zpr. Nr Rz / A-16 / 2011)</small>		29.05.2025	WN2
	Asystent projektanta :	mgr inż. arch. Jolanta Malik <small>specjalność architektoniczna</small>		29.05.2025	
	Asystent projektanta :	mgr inż. arch. Oliwia Wilk <small>specjalność architektoniczna</small>		29.05.2025	